

# Historia, Geografía Y Ciencias Sociales

# Introducción

La asignatura de Historia, Geografía y Ciencias Sociales permite al estudiante alcanzar una mejor comprensión de su sociedad y de su rol en ella. Esta asignatura está conformada, en el ámbito escolar, por disciplinas que estudian al ser humano como individuo y como miembro de la sociedad desde diversas perspectivas, entre las que se incluyen, además de la Historia y la Geografía, la Economía, la Demografía, la Sociología y la Ciencia Política. El trabajo conjunto de estas disciplinas permite al alumno desarrollar conocimientos, habilidades y actitudes necesarias para comprender la compleja realidad social contemporánea y su devenir, para desenvolverse como un ciudadano capaz de actuar responsable y críticamente en la sociedad, y para enfrentar los desafíos del mundo globalizado.

En la educación básica, un objetivo central de esta asignatura es que los estudiantes adquieran un sentido de identidad y de pertenencia a la sociedad. Saber quién es, conocer su comunidad y consolidar los lazos con ella son elementos fundamentales para el desarrollo integral de un niño. Ahí radica la base que permite a los alumnos comprender su cultura, apropiarse de ella y participar en su construcción. Esa cultura adquirirá un significado particular cuando tomen conciencia de que también existen otras, distintas, y perciban la diversidad inherente a los seres humanos y a la naturaleza y las diferentes formas en que estos se relacionan entre sí.

Estas Bases Curriculares de Historia, Geografía y Ciencias Sociales se construyen en torno a los siguientes énfasis:

## **CONCIENCIA DEL ENTORNO**

El alumno comienza a entender la realidad cuando descubre su entorno natural y social. Al distinguir los

distintos elementos y actores (personas e instituciones) que forman parte de su vida cotidiana y cumplen un rol relevante en ella, y al observar cómo interactúan entre ellos, comenzará a reconocer los vínculos y las relaciones que conforman la sociedad. A la vez, podrá apreciar cuáles son las dinámicas que han permitido a su comunidad adaptarse al entorno natural y transformarlo.

En este sentido, en los primeros niveles, los OA de la asignatura privilegian el conocimiento, por parte de los estudiantes, de la sociedad en que se desenvuelven, lo que requiere que identifiquen los grupos a los que pertenecen (familia, escuela, comunidad, región, país, humanidad), las principales instituciones y las costumbres, normas y valores de su entorno, entre otros.

En este proceso de desarrollo de la propia identidad, resulta fundamental que reconozcan que cada ser humano es único y que todas las personas son diferentes, pero que, a su vez, podemos encontrar muchos elementos en común que son los que nos permiten sentirnos parte de comunidades específicas (familia, localidad, región, país, etc.). El respeto y la valoración de sí mismos, de la diversidad humana y de los aspectos que nos cohesionan como sociedad, se desarrollan inicialmente en la interacción con el propio entorno, y su alcance y profundidad se van ampliando en la relación con los otros focos que se plantean a continuación.

## **FORMACIÓN DEL PENSAMIENTO HISTÓRICO**

Pensar históricamente implica comprender que la experiencia de vivir en sociedad está contextualizada en el tiempo; en tanto que seres humanos, nuestra existencia se desenvuelve en el devenir de la historia. En este sentido, la construcción gradual del pensamiento histórico constituye un fundamento esencial

de esta asignatura y es una herramienta necesaria para que los estudiantes puedan desarrollar una visión crítica y comprensiva de su entorno y del mundo. En este contexto, se espera que el alumno tome conciencia, de forma paulatina, de que vive en un mundo que va más allá de su horizonte inmediato (familia, escuela, amigos, comunidad, circunstancias, etc.) y que ese contexto mayor posee un pasado que marca el devenir del mundo contemporáneo. De ahí que se considere que una comprensión del presente solo es posible si se examina el pasado y los procesos históricos que han moldeado la realidad actual, en la que se reflejan las permanencias y los cambios entre el ayer y el hoy.

Para que el estudiante desarrolle esta conciencia y entienda que pertenece a una comunidad cultural más amplia -la humanidad-, se requiere partir del conocimiento de su historia familiar y de algunas expresiones, hitos y tradiciones importantes en la configuración de la sociedad chilena y de las diversas identidades locales y regionales, para luego ampliar la mirada hacia otros tiempos y otros lugares. En un mundo cada vez más dinámico y cambiante, se busca que, por medio del estudio de su propia cultura y de otras diferentes, conozcan y descubran, de forma empática, distintos modos en que las personas se han organizado y resuelto problemas comunes a todos los seres humanos, y que se comparen con ellas en sus semejanzas y diferencias.

En concordancia con lo anterior, los OA de la asignatura promueven el estudio sistemático de distintas sociedades humanas a través del tiempo, con el objetivo de que los estudiantes reconozcan tanto las relaciones dinámicas de continuidad y cambio entre pasado, presente y futuro, como los múltiples antecedentes y

causas inherentes al pasado que conforman la riqueza y la complejidad de los acontecimientos y procesos históricos. De igual modo, interesa que comprendan que la realidad social, ya sea en el pasado o en el presente, es una realidad compleja, sobre la cual existen distintas perspectivas para abordarla e interpretaciones para comprenderla. Por ello, con el objeto de evitar sesgos y promover el pensamiento histórico crítico y riguroso, estos objetivos fomentan la revisión de diversas fuentes históricas y de distintas interpretaciones. A fin de que desarrollen adecuadamente un pensamiento histórico, se espera que los alumnos vayan desarrollando progresivamente su capacidad de contextualización histórica, es decir, que puedan situar las sociedades estudiadas en su época y lugar, y abordar el estudio del ser humano en el tiempo de forma crítica y empática.

En consecuencia, se busca evitar una visión de la historia como flujo de fuerzas impersonales y ajenas; por el contrario, se resalta que son los estudiantes, en tanto personas y ciudadanos, quienes participan en el devenir histórico de la sociedad, en procesos que se desarrollan en torno a una multiplicidad de causas y fenómenos.

#### **VALORACIÓN Y APLICACIÓN DE LOS MÉTODOS DE LAS CIENCIAS SOCIALES**

Para que los estudiantes logren los OA planteados para la asignatura, es importante que vayan paulatinamente identificando, interiorizando y aplicando los métodos fundamentales de las Ciencias Sociales, ya que estos contribuyen a desarrollar el pensamiento crítico, el rigor intelectual, la capacidad de relacionar múltiples variables y de fundamentar los juicios, y, al mismo tiempo, ayudan a incentivar la creatividad, la imaginación y la perseverancia. En síntesis, estas habilidades y competencias permiten a los alumnos comprender

mejor la realidad, adquirir y relacionar conocimientos y actuar de manera asertiva y consciente, constituyendo herramientas fundamentales para el logro de un desarrollo integral, ya que además pueden transferirse tanto a otras áreas del conocimiento como a la vida cotidiana del estudiante.

#### **VISIÓN PANORÁMICA DE LA HISTORIA DE CHILE**

Se busca que el alumno se familiarice con su herencia cultural y desarrolle un sentido de pertenencia a la sociedad chilena. Para ello, resulta fundamental estudiar el pasado a fin de reconocer aquellos elementos que sustentan este sentido de pertenencia y entender que la identidad nacional es dinámica y va adquiriendo nuevas formas de acuerdo a las transformaciones sociales y culturales. Asimismo, es importante reconocer aquellos elementos que resultan significativos en las identidades locales y/o regionales al interior de nuestra sociedad.

En otras palabras, para que los estudiantes logren una mejor comprensión de su presente, es necesario que se familiaricen con el pasado de su sociedad y comprendan cómo este se relaciona con su vida diaria, su identidad y su entorno. Ello exige revisar los principales hitos, procesos, personas e instituciones de la historia de Chile, así como algunos conceptos fundamentales que les permitan identificar aquellos elementos que han permanecido y pueden reconocer en su vida actual, como también aquellos aspectos que han cambiado. De este modo conseguirán un primer acercamiento para comprender la sociedad a la que pertenecen y podrán apreciar que comparten con ella un pasado y un presente, y que pueden contribuir a construir su futuro, ya que todos somos protagonistas de la construcción permanente de nuestra realidad social, que es siempre dinámica.

#### **FORMACIÓN DEL PENSAMIENTO GEOGRÁFICO**

Este foco tiene gran valor formativo para los estudiantes en sus primeros años de educación. Pensar espacialmente implica una forma de razonamiento particular, que amplía el ámbito de la experiencia y les aporta una visión integral del mundo que los rodea, desde lo más próximo hasta lo más remoto.

Pensar geográficamente supone la puesta en práctica de conocimientos, habilidades y disposiciones para representar y dilucidar las relaciones y conexiones que constituyen el espacio geográfico. En la educación básica, el pensamiento geográfico progresa en tres etapas. En primer lugar, implica identificar y conocer las características del espacio, tanto desde la perspectiva personal (relacionado con la orientación espacial) como la localización y el uso de mapas y representaciones en general. En segundo lugar, pensar geográficamente implica reconocer el territorio como contexto de distintas actividades humanas (como el trabajo, la vivienda, la alimentación, etc.) y afinar la capacidad de observar e identificar las múltiples relaciones que se establecen entre ser humano y ambiente, y su impacto en la identidad y la cultura. Finalmente, requiere el análisis del paisaje y del espacio geográfico chileno, desde una perspectiva integrada con las otras disciplinas que componen la asignatura. Esta ampliación de escalas implica el aumento de la complejidad de los conceptos necesarios para analizar tanto el mundo circundante como el papel del territorio en las distintas sociedades que se abordan en este currículum.

Se busca que el estudiante, al finalizar su educación básica, sea capaz de caracterizar un territorio y de integrar variables físicas y humanas, comprendiendo que problemas como los riesgos naturales, la contaminación, el agotamiento de los recursos y el aislamiento geográfico, entre otros, tienen que enfrentarse desde perspectivas variadas. Por otra parte, se busca que los alumnos puedan explorar conceptos y principios básicos de la economía, en el contexto de la relación que se establece entre el ser humano y los recursos presentes en su espacio geográfico. A partir de lo anterior, se pretende que valoren el medioambiente, a escala local y global, de modo que esa valoración se traduzca en una postura activa; es decir, que los estudiantes desarrollen actitudes tendientes a protegerlo con medidas racionales y concretas, que se enmarquen en el esfuerzo que todos los actores de la sociedad debemos asumir con el fin de lograr un desarrollo sustentable.

**DESARROLLO DE COMPETENCIAS CIUDADANAS**

Es fundamental que los alumnos se reconozcan como ciudadanos y desarrollen una predisposición favorable hacia la vida en comunidad, en el marco de una sociedad democrática, poniendo en práctica los valores inherentes a ello. Se busca que reconozcan los ideales y las prácticas en las que se sustentan la ciudadanía y el Estado de derecho, y adquieran las herramientas necesarias para participar de forma activa, informada y responsable en la sociedad. Para ello, se espera que, por una parte, se asuman como sujetos de derechos, conscientes de sus responsabilidades. Esto supone que conozcan algunos de sus derechos fundamentales y la forma en que estos se pueden ejercer y proteger, comprendiendo que pertenecer a una comunidad implica, a su vez, respetar los derechos de los demás y asumir una serie de obligaciones y deberes.

Por otra parte, se busca que los estudiantes reconozcan las instituciones que sustentan nuestra organización política y social, que aprecien las distintas formas de participación y que desarrollen las virtudes ciudadanas que favorezcan el bienestar y el fortalecimiento de nuestra sociedad democrática. Virtudes como la responsabilidad, el respeto a los demás, la tolerancia, la honestidad, el orden, la generosidad, la empatía y el esfuerzo, entre otros, constituyen las bases para ejercer la ciudadanía de un modo constructivo, comprometido y responsable.

Aunque este foco se explicita y se trabaja directamente a través del eje de Formación Ciudadana, se requiere y se espera que sea desarrollado de manera integrada con los otros ejes y asignaturas. Ello, porque existe una

estrecha relación entre la educación y la ciudadanía democrática, ya que es en la escuela donde se aprende a ser un buen ciudadano. De ahí que estas Bases proponen un aprendizaje por medio de la acción, que estimule a los estudiantes a participar activa y responsablemente en la sociedad. En un comienzo, esta participación se enmarca en acciones cotidianas al interior de la escuela y el hogar, ampliándose progresivamente en los distintos niveles escolares. Igualmente relevante para que los estudiantes puedan contribuir a la convivencia social, es el desarrollo de destrezas de comunicación y de resolución pacífica de conflictos.

**RESPECTO Y VALORACIÓN DE LA DIVERSIDAD HUMANA**

Esta asignatura pretende ser también un aporte a la conciencia y la valoración de la diversidad humana y cultural del mundo actual, y constituirse como un aporte para lograr una sociedad más inclusiva en la que las diferencias sean apreciadas. Se busca que los estudiantes sean capaces de reconocer la riqueza de la diversidad y de comprender que el género, el origen étnico, las creencias o el nivel socioeconómico, entre otros, no deben ser objeto de discriminación o de diferencia de oportunidades. En este sentido, los tres ejes disciplinares se complementan para desarrollar este punto.

Así, por ejemplo, que los estudiantes conozcan distintas culturas del pasado y del presente y su relación con el medio geográfico, constituye un aprendizaje valioso, ya que les permite conocer y valorar la diversidad humana y cultural, ampliar la visión del mundo y descubrir diversas maneras en que distintas sociedades han enfrentado y enfrentan los problemas y desafíos comunes a todos los seres humanos.

# Organización curricular

## Historia, Geografía y Ciencias Sociales

### A / Habilidades

---

Los Objetivos de Aprendizaje de Historia, Geografía y Ciencias Sociales contemplan una serie de habilidades propias de las disciplinas que conforman esta asignatura. Son valiosas herramientas cognitivas, necesarias para comprender los contenidos estudiados y para adquirir conocimientos en otras áreas y en diferentes contextos de la vida. Por otra parte, se espera que la adquisición de conocimientos y de la capacidad de procesar la información contribuya a que los alumnos puedan tomar decisiones de una manera responsable e informada.

Para esta asignatura, se han dividido las habilidades en cuatro grupos básicos:

- › pensamiento temporal y espacial
- › análisis y trabajo con fuentes
- › pensamiento crítico
- › comunicación

En su conjunto, estas habilidades tienen como un objetivo central el desarrollo del pensamiento crítico de los estudiantes y de su capacidad de resolución de problemas. Además, constituyen herramientas fundamentales para que puedan adquirir tanto un pensamiento histórico como un pensamiento geográfico y logren comprender los métodos de investigación de las Ciencias Sociales.

### Pensamiento temporal y espacial

Se busca que los estudiantes desarrollen progresivamente las habilidades vinculadas a la aprehensión temporal y a la aplicación de los conceptos de tiempo y de espacio, para que puedan orientarse, contextualizar, ubicar y comprender los procesos y acontecimientos estudiados y aquellos relacionados con su propia vida.

En los niveles básicos, aprenderán el significado y el uso de conceptos temporales como década, generación, siglo, pasado, presente, simultaneidad, conti-

nuidad y cambio para ubicar eventos en el tiempo. A medida que progresan, serán capaces de reconocer elementos comunes y distintivos en el pasado que les permitirán distinguir períodos relacionados con los fenómenos históricos.

La ubicación espacial se compone de habilidades prácticas e intelectuales que son necesarias para estudiar y entender el territorio. En los primeros niveles, se espera que aprendan a ubicarse en el espacio, utilizando diversos conceptos, categorías y recursos. También se

pretende que usen mapas y otros recursos geográficos, y que se sirvan de ellos para obtener información y comunicar resultados. Estudiar fenómenos por medio de

estos recursos permite que el alumno observe patrones y asociaciones en el territorio y comprenda la dimensión espacial de esos fenómenos.

## Análisis y trabajo con fuentes

La utilización de diversas fuentes de información, escritas y no escritas, constituye un elemento central en la metodología de las Ciencias Sociales que conforman la asignatura, puesto que el ser humano reconstruye la historia de las sociedades a partir de esas fuentes.

En este sentido, el proceso de aprendizaje requiere que los estudiantes trabajen activamente a partir de ellas, sean dadas por el docente o seleccionadas por el propio alumno en sus indagaciones; eso le permitirá obtener información relevante, formularse preguntas, establecer relaciones, elaborar conclusiones y resolver problemas.

Se pretende que el estudiante desarrolle paulatinamente la capacidad de evaluar las fuentes a las que se enfrenta (en el ciclo siguiente se profundiza ese desafío); de ese modo, se aproximará a los métodos de la Historia, la Geografía y las Ciencias Sociales.

## Pensamiento crítico

Durante el ciclo básico, se espera que los alumnos empiecen a reconocer el carácter interpretativo del quehacer de las Ciencias Sociales. Se busca que aprendan a distinguir las múltiples percepciones que puede existir en torno a un mismo fenómeno. También se pretende que comiencen a evaluar los

En este ciclo comienzan a desarrollarse las habilidades relacionadas con la investigación de manera más explícita y formal, especialmente a partir de quinto básico. Bajo esta perspectiva, se espera que los contenidos abordados a lo largo de la enseñanza básica despierten la curiosidad de los estudiantes y los motiven a formularse preguntas y a buscar respuestas de manera autónoma.

Para ello, se busca que sean capaces de conocer y experimentar los pasos propios de una investigación; es decir, que empiecen a sistematizar los diversos aspectos implicados en el proceso de buscar respuestas a determinadas preguntas. La investigación es una herramienta que les permite avanzar en todas las áreas del conocimiento y desarrollar la rigurosidad, la estructuración clara de ideas, la perseverancia, el trabajo en equipo y el interés por conocer temas nuevos.

argumentos y la evidencia que sustentan cada visión. Al progresar, serán capaces de desarrollar una visión propia respecto de los contenidos del nivel y de temas cercanos de su interés, apoyándose en fuentes y en otros recursos para fundamentar sus propias ideas.

## Comunicación

Esta habilidad busca reforzar en los estudiantes la capacidad de transmitir a otros –de forma clara, respetuosa y deferente– los resultados de sus observaciones, descripciones, análisis o investigaciones, por medio de distintas formas de expresión oral y escrita.

Para ello, es importante desarrollar la capacidad de ha-

blar y de escribir de forma correcta, así como promover el diálogo y la disposición a recibir y escuchar opiniones diferentes a las propias. Igualmente importante es que se familiaricen con el uso y el manejo de diversos recursos y TICs, que les permitan elaborar estrategias más precisas para apoyar la comunicación de sus ideas.

## B / Ejes

En términos curriculares, en la presente propuesta los Objetivos de Aprendizaje (OA) se presentan en tres ejes disciplinares: Historia, Geografía y Formación Ciudadana. La opción de explicitar los ejes responde al propósito de potenciarlos, de modo que se complementen e interactúen para que los estudiantes alcancen los objetivos globales de la asignatura y logren un desarrollo integral.

Los Objetivos de Aprendizaje se organizan en cada nivel de acuerdo a esos tres ejes, los que no implican una definición del orden en que se deben tratar los OA a lo largo del año escolar.

## Historia

En este eje se busca despertar el interés y el entusiasmo por el estudio de la historia como una forma de profundizar el conocimiento y la reflexión acerca del ser humano, y también, promover que los estudiantes desarrollen un pensamiento histórico que les permita desenvolverse crítica y responsablemente en la sociedad.

Con relación a la secuencia temática, en primero básico se trabaja con nociones y habilidades básicas de pensamiento temporal, con el reconocimiento de la propia individualidad e identidad personal, con el desarrollo del sentido de pertenencia a la familia, a comunidades locales y a la nación, y con el conocimiento y la valoración de su propia cultura en sus diversas manifestaciones, de los símbolos representativos y del aporte que diferentes personas han hecho a la sociedad a lo largo de la historia de Chile.

En segundo básico se familiariza a los alumnos con la diversidad cultural de la sociedad chilena y con algu-

nos de los hitos y procesos que han contribuido a esta diversidad a lo largo de su historia. En primer lugar, se estudian los pueblos indígenas que habitaron el actual territorio nacional en el período precolombino, enfatizando el reconocimiento de su legado en expresiones del patrimonio cultural y su presencia en la actualidad. Luego se abordan los aportes realizados por españoles e indígenas y la importancia del mestizaje en la conformación de nuestra sociedad. Finalmente, se destacan los aportes realizados por inmigrantes de diferentes naciones a lo largo del tiempo, la huella que han dejado en nuestro país y su contribución a la riqueza cultural de nuestra sociedad.

En tercero básico, la mirada se vuelve hacia la cuna de nuestra cultura occidental, con el estudio de las sociedades griega y romana antiguas. Aunque la enseñanza respecto de estas civilizaciones se enfoca a sus aspectos más concretos y cotidianos, el objetivo es que los estudiantes reconozcan el legado del mundo clásico en nuestra cultura y en su vida actual.



A partir de cuarto básico, se inicia un estudio más cronológico de la historia. Se pretende que, a partir de este nivel, los estudiantes tomen conciencia paulatinamente de la multicausalidad de los procesos históricos y de su carácter temporal. Así, en este nivel se abordan las grandes civilizaciones americanas, sus características, su legado y su presencia en la actualidad.

En quinto básico se trabajan los períodos de descubrimiento y conquista de América y de Chile, y el período

## Geografía

La Geografía permite al estudiante explorar la diversidad del mundo y la multiplicidad de culturas y paisajes y, desde esa base, reconocer cómo la relación entre el ser humano y su medioambiente se define por constantes procesos de adaptación y de transformación. Se busca que comprenda que el territorio es el escenario y el contexto de referencia del quehacer humano, tanto en el pasado como en el presente.

Con relación a la secuencia temática, en primero básico los estudiantes empiezan a reconocer y usar herramientas geográficas y categorías de ubicación relativa. En este nivel se establece una primera aproximación al tema del trabajo, por una parte, y al reconocimiento de la diversidad cultural en el mundo, por otra.

En segundo básico se incorporan categorías de ubicación absoluta, se inicia el trabajo con el concepto de paisaje (en este caso, diversos paisajes de Chile) y se incluye vocabulario geográfico. En este mismo nivel y eje, se abordan OA directamente vinculados con el eje de Historia. Es el caso de los temas referidos a la localización de los pueblos precolombinos de Chile y a la relación que esos pueblos establecieron con su medio geográfico.

En tercero básico, se avanza en el reconocimiento y el uso de herramientas geográficas, en el trabajo con diversos paisajes y en la utilización de vocabulario geográfico. En este nivel se aborda más explícitamente la relación entre el paisaje y la manera en que un pueblo

colonial. En sexto básico se culmina con el estudio de la historia republicana de nuestro país. En razón de la madurez de los alumnos, no se pretende un estudio exhaustivo y detallado de todas las etapas, sino que se busca construir algunos conceptos fundamentales a partir del desarrollo de ciertos focos temáticos de interés.

o cultura se adapta y lo transforma; se utilizan ejemplos derivados de las zonas climáticas de la Tierra y otros que permiten reconocer la influencia de factores geográficos en el desarrollo de los pueblos estudiados en el eje de Historia (griegos y romanos).

En cuarto básico, los temas de Geografía se centran en diversos aspectos del continente americano (paisajes, recursos, características físicas, población y otros), en concordancia también con el eje de Historia. Adicionalmente, se introduce el trabajo con la red cartográfica y algunos conceptos y problemas ligados a la Geografía y a la Economía, como el carácter limitado de los recursos, la distinción entre recursos naturales renovables y no renovables, y el desarrollo sostenible.

En quinto y sexto básico, el foco está en la geografía de Chile. En quinto se enfatiza en las características físicas, a propósito de las zonas naturales, y en sexto se destaca la interrelación de los elementos físicos y humanos en el contexto de las regiones político-administrativas. En estos niveles, la Geografía vuelve a interrelacionarse con conceptos y principios básicos de Economía; por ejemplo, cómo el trabajo agrega valor a los recursos naturales.

## Formación Ciudadana

El eje de Formación Ciudadana pretende que los estudiantes desarrollen los conocimientos, las habilidades y las actitudes que son fundamentales para participar activa y responsablemente en una sociedad democrática. Se espera que aprendan a participar en ella por medio de acciones en su vida cotidiana, en la escuela y en el hogar. Se pretende también que se apropien de las habilidades que se ponen en juego en una comunidad cada vez más diversa; por ejemplo, las capacidades para expresar coherentemente sus ideas, dialogar, defender argumentos y persuadir y, asimismo, las habilidades para trabajar en equipo y llegar a acuerdos.

Con relación a la secuencia temática, en los niveles de primero a sexto básico se despliegan progresivamente los focos que articulan la formación ciudadana. A partir del primer año, se avanza en el conocimiento y la valoración de las instituciones públicas y privadas, desde las más cercanas, vinculadas a su vida cotidiana, hasta abordar, en quinto y sexto básico, las instituciones y los procesos propios de la vida política en democracia, considerando, entre otros, los poderes del Estado, la Constitución y las formas de elegir autoridades.

En los primeros niveles se los motiva a ejercer una ciudadanía activa a través de la participación, por medio de la interacción dentro de la sala de clases. Este aspecto se amplía, progresivamente, hacia el desarrollo de proyectos en equipo en la escuela y en la comunidad, y el ensayo del juego democrático dentro de su curso. Se espera que se hagan cargo de algunas responsabilida-

des y que su participación signifique un aporte real que los involucre en el bienestar de su comunidad.

Con respecto a la dimensión relacionada con el aprendizaje de los derechos y los deberes, la primera aproximación viene desde la comprensión y el cumplimiento de las normas básicas de convivencia y de respeto a los demás, y progresa hasta la importancia del respeto de los derechos como base para la democracia y la conciencia de cómo estos se resguardan en la Constitución.

Por su parte, el aprendizaje de las virtudes ciudadanas se inicia con la práctica de ciertos hábitos de cortesía y actos de colaboración con la comunidad más cercana, y avanza progresivamente hacia un comportamiento que integra actitudes de tolerancia, convivencia respetuosa, responsabilidad, honestidad y esfuerzo personal.

Cabe destacar que los OA de Formación Ciudadana apuntan a diferentes temas. En algunos casos, se refieren a aprendizajes de carácter más cognitivo y en otros, se centran en el desarrollo de actitudes.

En este marco, es fundamental transferir los aprendizajes de Formación Ciudadana a los ejes de Historia y Geografía, abordando los OA de manera integrada. Más aún, se debe reforzar de modo transversal y permanente las disposiciones y virtudes ciudadanas que los estudiantes tienen que adquirir, ya que son fundamentales para el buen desarrollo de la persona, para lograr relaciones armónicas en contextos cotidianos y formales, y para lograr buenos desempeños en las distintas áreas del conocimiento.

## C / Actitudes

Las Bases Curriculares de Historia, Geografía y Ciencias Sociales promueven un conjunto de actitudes para todo el ciclo básico, que derivan de los Objetivos de Aprendizaje Transversales (OAT). Dada su relevancia para el aprendizaje en el contexto de cada disciplina, estas se deben desarrollar de manera integrada con los conocimientos y habilidades propios de la asignatura.

Las actitudes aquí definidas son Objetivos de Aprendizaje, que deben ser promovidos para la formación integral de los estudiantes en la asignatura. Los establecimientos pueden planificar, organizar, desarrollar y complementar las actitudes propuestas, según sean las necesidades de su propio proyecto y de su realidad educativa. Las actitudes a desarrollar en la asignatura de Historia, Geografía y Ciencias Sociales son las siguientes:

### **DEMOSTRAR VALORACIÓN POR LA VIDA EN SOCIEDAD PARA EL DESARROLLO Y EL CRECIMIENTO DE LA PERSONA.**

Los Objetivos de Aprendizaje promueven desde los primeros niveles el conocimiento del propio entorno y el fortalecimiento de los lazos de pertenencia hacia la familia, la comunidad, la localidad y el país. Progresivamente se introduce a los estudiantes en el conocimiento y la valoración de instituciones propias de la vida en una sociedad democrática.

### **DEMOSTRAR VALORACIÓN POR LA DEMOCRACIA, RECONOCIENDO SU IMPORTANCIA PARA LA CONVIVENCIA Y EL RESGUARDO DE DERECHOS.**

En los Objetivos de Aprendizaje se promueve la valoración de la democracia como el sistema que resguarda de mejor manera los Derechos Humanos, a partir de la familiarización de los estudiantes con la convivencia democrática, del incentivo a la participación activa y del conocimiento de la institucionalidad democrática chilena.

### **COMPORTARSE Y ACTUAR EN LA VIDA COTIDIANA SEGÚN PRINCIPIOS Y VIRTUDES CIUDADANAS.**

Los Objetivos de Aprendizaje de la asignatura promueven explícitamente el desarrollo de actitudes

y acciones que reflejen virtudes ciudadanas, lo que constituye una de las líneas fundamentales del eje de Formación Ciudadana. Por ejemplo, se fomentan formas de relacionarse marcadas por el respeto a los demás, la tolerancia, la empatía y la consideración por el otro, y el respeto a las normas de convivencia y de participación, instando a los estudiantes a asumir roles y responsabilidades y a actuar con honestidad, hablando con la verdad y manteniendo los compromisos adquiridos.

### **ESTABLECER LAZOS DE PERTENENCIA CON SU ENTORNO SOCIAL Y NATURAL A PARTIR DEL CONOCIMIENTO, LA VALORACIÓN Y LA REFLEXIÓN SOBRE SU HISTORIA PERSONAL, SU COMUNIDAD Y EL PAÍS.**

Los Objetivos de Aprendizaje promueven que el alumno vaya construyendo su propia identidad a partir de dos líneas principales. Por una parte, por medio del reconocimiento de sus características y particularidades, en un marco de valoración por el carácter único de cada ser humano. Por otra, mediante el conocimiento de la historia y la cultura de su familia, de su entorno, comunidad y región, y del país, promoviendo la identificación y el sentido de pertenencia por medio del reconocimiento de costumbres, tradiciones, símbolos, patrimonio, paisajes y trabajos, entre otros.

### **PARTICIPAR SOLIDARIA Y RESPONSABLEMENTE EN LAS ACTIVIDADES Y LOS PROYECTOS DEL ESTABLECIMIENTO Y DEL ESPACIO COMUNITARIO, DEMOSTRANDO ESPÍRITU EMPRENDEDOR.**

Los Objetivos de Aprendizaje promueven una formación ciudadana activa, enfocada a la práctica y a que los estudiantes sean conscientes de que, como ciudadanos, son responsables del bien común y del cuidado de espacios comunes. Esto va dando lugar, en los niveles superiores, a la gestación e implementación de proyectos concretos para solucionar problemas de la comunidad.

**RESPETAR Y DEFENDER LA IGUALDAD DE DERECHOS ESENCIALES DE TODAS LAS PERSONAS, SIN DISTINCIÓN DE SEXO, EDAD, CONDICIÓN FÍSICA, ETNIA, RELIGIÓN O SITUACIÓN ECONÓMICA.**

Los Objetivos de Aprendizaje enfatizan el reconocimiento y el respeto de los derechos esenciales de las personas y el rechazo de todo tipo de discriminación. Se promueve, además, un compromiso activo con la defensa de estos derechos y con la capacidad de reconocer y actuar en aquellas situaciones cotidianas en que estos son vulnerados. Asimismo, se apropian de la Declaración Universal de los Derechos Humanos y de su concreción en la Constitución Política de Chile.

**RESPETAR Y DEFENDER LA IGUALDAD DE DERECHOS ENTRE HOMBRES Y MUJERES Y APRECIAR LA IMPORTANCIA DE DESARROLLAR RELACIONES QUE POTENCIEN SU PARTICIPACIÓN EQUITATIVA EN LA VIDA ECONÓMICA, FAMILIAR, SOCIAL Y CULTURAL.**

Los Objetivos de Aprendizaje promueven que se reconozca el rol y la importancia de hombres y mujeres en las sociedades que se estudian, considerando a ambos

géneros en el devenir histórico. A su vez, contemplan el reconocimiento de los avances logrados en la igualdad de derechos de hombres y mujeres en Chile.

**RECONOCER LA IMPORTANCIA Y LA DIGNIDAD DE TODOS LOS TRABAJOS, VALORANDO Y RESPETANDO A LAS PERSONAS QUE LOS REALIZAN.**

Los Objetivos de Aprendizaje promueven, desde los primeros niveles, el reconocimiento del trabajo como un derecho fundamental para el desarrollo de la persona y de la sociedad, así como la dignidad de los distintos trabajos y de quienes los realizan.


**TRABAJAR EN FORMA RIGUROSA Y PERSEVERANTE, CON ESPÍRITU EMPRENDEDOR Y CON UNA DISPOSICIÓN POSITIVA A LA CRÍTICA Y LA AUTOCRÍTICA.**

Los Objetivos de Aprendizaje promueven de manera continua y transversal, tanto por medio de los OA como de las habilidades propias del ciclo, el desarrollo de la iniciativa personal, la tolerancia a la crítica, la capacidad de autocrítica y el espíritu de superación para el logro de objetivos a partir de la rigurosidad y la perseverancia.

## Bibliografía consultada

- ADLER, S. A., & NATIONAL COUNCIL FOR THE SOCIAL STUDIES (2010). *National curriculum standards for social studies: A framework for teaching, learning and assessment*. Silver Spring, Md: National Council for the Social Studies.
- ANDERSON, L. W., & KRATHWOHL, D. (Ed.) (2001). *A taxonomy for Learning, Teaching and Assessing: A revision of Bloom's Taxonomy of Educational Objectives*. New York: Longman.
- AREYUNA IBARRA, B. Y GONZÁLEZ CALDERÓN, F. (2004). *Contextualizando el curriculum de historia y ciencias sociales: la comunidad local, un territorio de saberes para la escuela*. Santiago: Ministerio de Educación.
- ARTOLA, T. (2005). *Situaciones cotidianas de 6 a 12 años*. 4ª ed. Madrid: Palabra. (Colección Hacer Familia, Educar en Valores, 53).
- BENEJAM, P. Y PAGÉS, J. (Ed.) (2002). *Enseñar y aprender ciencias sociales, geografía e historia en la educación secundaria*. Barcelona: Editorial Horsori.
- BENEJAM, P. (2002). *Las ciencias sociales: concepciones y procedimientos*. Caracas: Laboratorio Educativo.
- BLANCH, J. P., & FERNANDEZ, A. S. (September 01, 2010). *La enseñanza y el aprendizaje del tiempo histórico en la educación primaria*. *Cadernos Cedes*, 30, 82, 281-309.
- CARRETERO, M. (2002). *Construir y enseñar las ciencias sociales y la historia*. Buenos Aires, Aique.
- CHILE (2004). *Formación ciudadana: Actividades de apoyo para el profesor, historia y ciencias sociales 1º básico a 4º medio*. Santiago, Chile: Ministerio de Educación.
- COOPER, H. (2002). *Didáctica de la historia en la educación infantil y primaria*. Madrid: Morata.
- DOMÍNGUEZ, M. C. (Coord.) (2004). *Didáctica de las Ciencias Sociales*. Madrid: Pearson.
- DUNN, J.M. (March 01, 2011). *Location Knowledge: Assessment, Spatial Thinking, and New National Geography Standards*. En *Journal of Geography*, 110: 81-89.
- EGAN, K. (2000). *Mentes educadas. Cultura, instrumentos cognitivos y formas de comprensión*. Barcelona: Paidós.
- ESPAÑA MINISTERIO DE EDUCACIÓN Y CULTURA (2010). *Estudio internacional sobre educación cívica y ciudadanía. Marco de Evaluación*. España: Ministerio de Educación y Cultura. Recuperado de: <http://www.educacion.gob.es/dctm/ievaluacion/internacional/iccs-libro-completo-11.11.2010.pdf>
- HERNÁNDEZ, F. X. (2007). *Didáctica de las ciencias sociales, geografía e historia*. Barcelona: Graó.

- KAUFHOLD, T. M. (2004). *Geography education: Where is Geography's location in our school's curriculum?* En: *Middle States Geographer*, 37. Recuperado de: <http://geographyplanning.buffalostate.edu/MSG2004/11%20Kaufhold.pdf>
- KOSTELNIK, M. J. Y OTROS (2009). *El desarrollo social de los niños*. México: Cengage Learning.
- MAYER, R. E. (2004). *Psicología de la educación: Vol. II*. Madrid: Pearson Prentice Hall.
- NUSSBAUM, M. (2010). *Not for profit: why democracy needs humanities*. New Jersey: Princeton University Press.
- OROZCO, J. (2002). *El libro de los valores*. Bogotá, Colombia: El Tiempo.
- OROZCO, J. (2001). *El libro de la convivencia*. Bogotá, Colombia: El Tiempo.
- PAGÉS, J. (2002). *Aprender a enseñar historia y ciencias sociales: El currículo y la didáctica de las ciencias sociales*. (Revista Pensamiento Educativo, 30, 255-269.)
- PAGÈS, J. Y SANTISTEBAN, A. (2010). *La enseñanza y el aprendizaje del tiempo histórico en la educación primaria*. Cad. Cedes, Campinas, vol. 30, nº 82. Recuperado de : <http://www.scielo.br/pdf/ccedes/v30n82/O2.pdf>
- PAUL, R., ELDER, L., (2008). *A miniature guide to Critical Thinking. Concept and tools*. Dillon Beach, CA: Foundation for Critical Thinking Press.
- PRATS, J. (2011). *Geografía e Historia. Complementos de formación disciplinar*. Barcelona: Graó.
- STANDISH, A. (July 01, 2008). *Changing Perspectives in High School World Geography: 1950-2005*. *Journal of Geography*, 107, 121-130.
- TORO, B., & TALLONE, A. (2010). *Educación, valores y ciudadanía*. Madrid: Organización de Estados Iberoamericanos para la Educación, la Ciencia y la Cultura.
- TREPAT, C. A., & COMES, P. (2006). *El tiempo y el espacio en la didáctica de las ciencias sociales*. Barcelona: ICE/Graó.
- UNIVERSIDAD CATÓLICA DE VALPARAÍSO. CENTRO ZONAL COSTA CENTRO (2008). *Inserción de las aplicaciones TIC en el currículo de historia y ciencias Sociales*.
- INFORME COMISIÓN FORMACIÓN CIUDADANA, MINISTERIO DE EDUCACIÓN Gobierno de Chile, diciembre 2004. Informe de la comisión convocada por el señor Ministro de Educación don Sergio Bitar.



# Primer Básico

# Objetivos de Aprendizaje

## Habilidades

Los estudiantes serán capaces de:

---

### Pensamiento temporal y espacial

- a Secuenciar cronológicamente eventos de su familia.
  - b Aplicar conceptos relacionados con el tiempo (días, semanas, meses, años, antes, después).
  - c Localizar a Chile en mapamundis o globos terráqueos y distinguir diferentes representaciones de la Tierra.
  - d Orientarse en el espacio, utilizando categorías de ubicación relativa (derecha, izquierda, lejos, cerca, delante, detrás, arriba, abajo, adentro, afuera).
- 

### Análisis y trabajo con fuentes

- e Obtener información explícita sobre su entorno a partir de fuentes orales y gráficas dadas (narraciones, fotografías, medios audiovisuales), mediante preguntas dirigidas.
- 

### Pensamiento crítico

- f Formular opiniones sobre situaciones del presente y del pasado, propias de su entorno familiar, escolar o local, y sobre otros temas de su interés.
- 

### Comunicación

- g Comunicar oralmente temas de su interés, experiencias personales o información sobre sí mismos, de manera clara y coherente.



# Objetivos de Aprendizaje

## Ejes

Los estudiantes serán capaces de:

---

### Historia

- 1 Nombrar y secuenciar días de la semana y meses del año, utilizando calendarios, e identificar el año en curso.
- 2 Secuenciar acontecimientos y actividades de la vida cotidiana, personal y familiar, utilizando categorías relativas de ubicación temporal, como antes, después; ayer, hoy, mañana; día, noche; este año, el año pasado, el año próximo.
- 3 Registrar y comunicar información sobre elementos que forman parte de su identidad personal (nombre, fecha de nacimiento, lugar de procedencia, ascendencias, gustos, intereses, amigos y otros) para reconocer sus características individuales.
- 4 Obtener y comunicar aspectos de la historia de su familia y sus características, como costumbres, tradiciones, ritos, fiestas, recuerdos y roles que desempeñan los distintos miembros de su grupo familiar, mediante la formulación de preguntas a adultos de su entorno cercano.
- 5 Reconocer los símbolos representativos de Chile (como la bandera, el escudo y el himno nacional), describir costumbres, actividades y la participación de hombres y mujeres respecto de conmemoraciones nacionales (como Fiestas Patrias, Día del Descubrimiento de dos mundos y Combate Naval de Iquique) y reconocer en ellos un elemento de unidad e identidad nacional.
- 6 Conocer expresiones culturales locales y nacionales (como comidas, flores y animales típicos, música y juegos, entre otros), describir fiestas y tradiciones importantes de nivel local (como Fiesta de La Tirana, Fiesta de San Pedro, Fiesta de Cuasimodo, carreras a la chilena, el rodeo, la vendimia y la fundación del pueblo o de la ciudad, entre otras) y reconocer estas expresiones como elementos de unidad e identidad local y/o nacional.
- 7 Conocer sobre la vida de hombres y mujeres que han contribuido a la sociedad chilena en diversos ámbitos; por ejemplo, los fundadores de las ciudades, los exploradores, las personas que han fundado o creado instituciones, las personas que se han destacado por su emprendimiento y su solidaridad, los deportistas, los científicos, los artistas y los grandes poetas, entre otros.

---

## Geografía

- 8 Reconocer que los mapas y los planos son formas de representar lugares.
- 9 Identificar a Chile en mapas, incluyendo la cordillera de los Andes, el océano Pacífico, la ciudad de Santiago, su región, su capital y su localidad.
- 10 Observar y describir paisajes de su entorno local, utilizando vocabulario geográfico adecuado (país, ciudad, camino, pueblo, construcciones, cordillera, mar, vegetación y desierto) y categorías de ubicación relativa (derecha, izquierda, delante, detrás, entre otros).
- 11 Identificar trabajos y productos de su familia y su localidad y cómo estos aportan a su vida diaria, reconociendo la importancia de todos los trabajos, tanto remunerados como no remunerados.
- 12 Conocer cómo viven otros niños en diferentes partes del mundo por medio de imágenes y relatos, ubicando en un globo terráqueo o mapamundi los países donde habitan y comparando su idioma, vestimenta, comida, fiestas, costumbres y principales tareas con las de niños chilenos.

---

## Formación Ciudadana

- 13 Mostrar actitudes y realizar acciones concretas en su entorno cercano (familia, escuela y comunidad) que reflejen:
  - › respeto al otro (ejemplos: escuchar atentamente al otro, tratar con cortesía a los demás, etc.)
  - › empatía (ejemplos: ayudar a los demás cuando sea necesario, no discriminar a otros por su aspecto o costumbres, etc.)
  - › responsabilidad (ejemplos: asumir encargos en su casa y en la sala de clases, cuidar sus pertenencias y la de los demás, cuidar los espacios comunes, etc.)
- 14 Explicar y aplicar algunas normas para la buena convivencia y para la seguridad y el autocuidado en su familia, en la escuela y en la vía pública.
- 15 Identificar la labor que cumplen, en beneficio de la comunidad, instituciones como la escuela, la municipalidad, el hospital o la posta, Carabineros de Chile, y las personas que trabajan en ellas.



# Segundo Básico

# Objetivos de Aprendizaje

## Habilidades

Los estudiantes serán capaces de:

---

### Pensamiento temporal y espacial

- a Secuenciar cronológicamente eventos significativos ocurridos en la escuela o la comunidad durante el año y leer líneas de tiempo simples.
  - b Aplicar conceptos relacionados con el tiempo (pasado, presente, futuro, días, semanas, meses, años, antiguamente, este año, el año pasado, el año próximo).
  - c Identificar elementos de continuidad y cambio entre modos de vida del pasado y del presente.
  - d Leer y comunicar información geográfica mediante distintas herramientas (planos, mapas, globos terráqueos y diagramas).
  - e Orientarse en el espacio, utilizando categorías de ubicación relativa (derecha, izquierda, lejos, cerca) y asociando referentes locales (cordillera, cerro, mar u otros) a los puntos cardinales.
- 

### Análisis y trabajo con fuentes

- f Obtener información explícita sobre el pasado y el presente a partir de imágenes y de fuentes escritas y orales dadas (narraciones, relatos históricos, leyendas, imágenes, mapas y preguntas a adultos cercanos), mediante preguntas dirigidas.
- 

### Pensamiento crítico

- g Formular opiniones justificadas sobre temas de su interés.
- 

### Comunicación

- h Participar en conversaciones grupales, respetando turnos y otros puntos de vista.
- i Presentar temas dados en forma oral, visual o escrita, incorporando material de apoyo.

# Objetivos de Aprendizaje

## Ejes

Los estudiantes serán capaces de:

---

### Historia

- 1 Describir los modos de vida de algunos pueblos originarios de Chile en el período precolombino, incluyendo ubicación geográfica, medio natural en que habitaban, vida nómada o sedentaria, roles de hombres y mujeres, herramientas y tecnología, principales actividades, vivienda, costumbres, idioma, creencias, alimentación y fiestas, entre otros.
- 2 Comparar el modo de vida y expresiones culturales de pueblos indígenas presentes en Chile actual (como mapuche, aimara, rapa nui) con respecto al período precolombino, identificando aspectos de su cultura que se han mantenido hasta el presente y aspectos que han cambiado.
- 3 Distinguir los diversos aportes a la sociedad chilena proveniente de los pueblos originarios (palabras, alimentos, tradiciones, cultura, etc.) y de los españoles (idioma, religión, alimentos, cultura, etc.) y reconocer nuestra sociedad como mestiza.
- 4 Reconocer y dar ejemplos de la influencia y los aportes de inmigrantes de distintas naciones europeas, orientales, árabes y latinoamericanas a la diversidad de la sociedad chilena, a lo largo de su historia.
- 5 Reconocer diversas expresiones del patrimonio cultural del país y de su región, como manifestaciones artísticas, tradiciones folclóricas, leyendas y tradiciones orales, costumbres familiares, creencias, idioma, construcciones, comidas típicas, fiestas, monumentos y sitios históricos.

---

### Geografía

- 6 Leer y dibujar planos simples de su entorno, utilizando puntos de referencia, categorías de posición relativa y simbología pictórica.
- 7 Ubicar Chile, Santiago, la propia región y su capital en el globo terráqueo o en mapas, y describir la ubicación relativa de países limítrofes y de otros países de América del Sur, utilizando los puntos cardinales.
- 8 Clasificar y caracterizar algunos paisajes de Chile según su ubicación en la zona norte, centro y sur del país, observando imágenes, y utilizando diversas fuentes y un vocabulario geográfico adecuado (océano, río, cordillera de los Andes y de la Costa, desierto, valle, costa, volcán, archipiélago, isla, fiordo, lago, ciudad y pueblo, entre otros).

- 9 Reconocer diversas expresiones del patrimonio natural de Chile y de su región, como paisajes, flora y fauna característica, y parques nacionales, entre otros.
- 10 Ubicar en mapas las zonas habitadas por algunos pueblos originarios de Chile, distinguiendo zonas norte, centro y sur.
- 11 Relacionar las principales características geográficas (disponibilidad de agua, temperatura y vegetación) de las zonas habitadas por algunos pueblos originarios de Chile, con los recursos que utilizaron para satisfacer sus necesidades de alimentación, abrigo y vivienda.

---

## Formación Ciudadana

- 12 Mostrar actitudes y realizar acciones concretas en su entorno cercano (familia, escuela y comunidad) que reflejen:
  - › respeto al otro (interactuar con cortesía, cuidar espacios comunes, respetar la propiedad de los demás, etc.)
  - › responsabilidad (ejemplos: cumplir con sus deberes escolares, asumir encargos en el hogar y dentro de la sala de clases, etc.)
  - › tolerancia (ejemplos: respetar opiniones diversas, no discriminar a otros por su aspecto o costumbres, etc.)
  - › empatía (ejemplos: integrar a los demás en sus juegos y actividades, ayudar a los otros, etc.)
- 13 Mantener una conducta honesta en la vida cotidiana, en los juegos y en el trabajo escolar, hablando con la verdad, respetando las reglas de los juegos sin hacer trampa y reconociendo sus errores y sus acciones, entre otros.
- 14 Conocer, proponer, aplicar y explicar la importancia de algunas normas necesarias para:
  - › cuidarse, cuidar a otros y evitar situaciones de riesgo (como seguridad vial, vías de evacuación, adaptaciones para discapacitados, zonas de silencio, etc.)
  - › organizar un ambiente propicio al aprendizaje y acogedor para todos (por ejemplo, respetar los turnos, cuidar el espacio y las pertenencias comunes y de sus pares, etc.)
  - › cuidar el patrimonio y el medioambiente
- 15 Identificar la labor que cumplen en beneficio de la comunidad servicios como los medios de transporte y de comunicación y el mercado, y algunas instituciones encargadas de proteger nuestro patrimonio cultural y natural.
- 16 Practicar y proponer acciones para cuidar y respetar los espacios públicos dentro y fuera de la escuela (como baños, patios, salas de clase, plazas, parques, playas y calles, entre otros), reconociendo que pertenecen y benefician a todos y que, por lo tanto, su cuidado es responsabilidad de todos los miembros de la comunidad.



# Tercero Básico

# Objetivos de Aprendizaje

## Habilidades

Los estudiantes serán capaces de:

---

### Pensamiento temporal y espacial

- a Leer y representar secuencias cronológicas y acontecimientos del pasado mediante líneas de tiempo.
  - b Aplicar conceptos relacionados con el tiempo (pasado, presente, futuro, años, décadas, siglos, antiguo, moderno, a.C., d.C.).
  - c Comparar distintos aspectos (objetos, juegos, costumbres y actividades) entre sociedades y civilizaciones del pasado y del presente para identificar continuidades y cambios.
  - d Leer y comunicar información geográfica por medio de distintas herramientas (planos, mapas, globos terráqueos y diagramas).
  - e Orientarse en el espacio, utilizando referencias, categorías de ubicación relativa y puntos cardinales.
- 

### Análisis y trabajo con fuentes

- f Obtener información sobre el pasado y el presente a partir de diversas fuentes dadas (como entrevistas, narraciones, medios audiovisuales, mapas, textos, imágenes, gráficos, tablas y pictogramas, entre otros) y mediante preguntas dirigidas.
- 

### Pensamiento crítico

- g Formular opiniones fundamentadas sobre un tema de su interés, apoyándose en datos y evidencia.
- 

### Comunicación

- h Participar en conversaciones grupales, intercambiando opiniones y respetando turnos y otros puntos de vista.
- i Presentar, en forma oral, visual o escrita, temas de su interés o estudiados en el nivel, organizando la exposición e incorporando el material de apoyo pertinente.



# Objetivos de Aprendizaje

## Ejes

Los estudiantes serán capaces de:

---

### Historia

- 1 Reconocer aspectos de la vida cotidiana de la civilización griega de la Antigüedad e identificar algunos elementos de su legado a sociedades y culturas del presente; entre ellos, la organización democrática, el desarrollo de la historia, el teatro como forma de expresión, el arte y la escultura, la arquitectura, la mitología, la geometría y la filosofía, la creación del alfabeto y los juegos olímpicos.
- 2 Reconocer aspectos de la vida cotidiana de la civilización romana de la Antigüedad e identificar algunos elementos de su legado a sociedades y culturas del presente; entre ellos, el idioma, el derecho y las leyes, el arte y las obras arquitectónicas.
- 3 Explicar, con ejemplos concretos, cómo diferentes culturas y pueblos (como griegos y romanos de la Antigüedad) han enfrentado de distintas maneras el desafío de desarrollarse y satisfacer las necesidades comunes a todos los seres humanos.
- 4 Comparar modos de vida de la Antigüedad con el propio, considerando costumbres, trabajos y oficios, creencias, vestimentas y características de las ciudades, entre otros.
- 5 Investigar sobre algún tema de su interés con relación a las civilizaciones estudiadas (como los héroes, los dioses, las ciudades, las viviendas, la vestimenta, las herramientas tecnológicas y la esclavitud, entre otros) por medio de diferentes fuentes (libros, fuentes gráficas, TICs) y comunicar lo aprendido.

---

### Geografía


- 6 Ubicar personas, lugares y elementos en una cuadrícula, utilizando líneas de referencia y puntos cardinales.
- 7 Distinguir hemisferios, círculo del Ecuador, trópicos, polos, continentes y océanos del planeta en mapas y globos terráqueos.
- 8 Identificar y ubicar en mapas las principales zonas climáticas del mundo, y dar ejemplos de distintos paisajes que pueden encontrarse en estas zonas y de cómo las personas han elaborado diferentes estrategias para habitarlos.

- 9 Caracterizar el entorno geográfico de las civilizaciones estudiadas, utilizando vocabulario geográfico adecuado (continente, valle, montaña, océano, río, archipiélago, mares, península, ciudad, construcciones y monumentos, entre otros).
- 10 Reconocer algunos factores geográficos que influyeron en el desarrollo de las civilizaciones estudiadas (ubicación, relieve y clima, recursos naturales disponibles, importancia del mar Egeo y sus islas para Grecia e importancia del mar Mediterráneo para Roma, entre otros).

---

## Formación Ciudadana

- 11 Asumir sus deberes y responsabilidades como estudiante y en situaciones de la vida cotidiana, como cumplir con sus deberes escolares, colaborar en el orden y en la limpieza de los espacios que comparte con su familia, escuela y comunidad, cuidar sus pertenencias y las de los demás, preocuparse de su salud e higiene y ayudar en su casa.
- 12 Mostrar actitudes y realizar acciones concretas en su entorno cercano (familia, escuela y comunidad) que reflejen valores y virtudes ciudadanas, como:
  - › la tolerancia y el respeto al otro (ejemplos: respetar las opiniones distintas a las propias, mostrar disposición al diálogo, respetar expresiones de diversidad, como diferentes costumbres, creencias, origen étnico, nacionalidad, etc.)
  - › la empatía (ejemplos: demostrar cortesía con los demás, escuchar al otro, ayudar a quien lo necesite, etc.)
- 13 Mantener una conducta honesta en la vida cotidiana, en los juegos y en el trabajo escolar, hablando con la verdad, respetando las reglas de los juegos sin hacer trampa y reconociendo sus errores y sus acciones, entre otros.
- 14 Reconocer que los niños tienen derechos que les permiten recibir un cuidado especial por parte de la sociedad con el fin de que puedan aprender, crecer y desarrollarse, y dar ejemplos de cómo la sociedad les garantiza estos derechos.
- 15 Investigar y comunicar sus resultados sobre algunas instituciones públicas y privadas (como Junaeb, Sernac, SII, Banco Estado, instituciones de previsión y salud, universidades, Hogar de Cristo y fundaciones, entre otras), identificando el servicio que prestan en la comunidad y los diferentes trabajos que realizan las personas que se desempeñan en ellas.
- 16 Participar responsable y activamente en su hogar (encargos, celebraciones, cuidado de las cosas) y en la escuela (campañas solidarias, celebraciones, deportes y juegos), cumpliendo compromisos y responsabilidades adquiridos.



# Cuarto Básico

# Objetivos de Aprendizaje

## Habilidades

Los estudiantes serán capaces de:

---

### Pensamiento temporal y espacial

- a Leer y representar secuencias cronológicas y acontecimientos del pasado mediante líneas de tiempo.
  - b Aplicar conceptos relacionados con el tiempo (pasado, presente, futuro, décadas, antiguo, moderno, siglos, períodos, hitos).
  - c Comparar aspectos sociales, económicos, culturales y políticos entre sociedades y civilizaciones del pasado y del presente para identificar continuidades y cambios.
  - d Usar herramientas geográficas para ubicar y caracterizar elementos del espacio geográfico, como paisajes, población y recursos naturales.
  - e Orientarse en el espacio, utilizando categorías de ubicación absoluta (coordenadas geográficas) y relativa.
- 

### Análisis y trabajo con fuentes

- f Obtener información sobre el pasado y el presente a partir de diversas fuentes dadas (como entrevistas, narraciones, textos, medios audiovisuales, mapas, imágenes, gráficos, tablas y pictogramas, entre otros) y aplicar estrategias para registrar las ideas más relevantes.
- 

### Pensamiento crítico

- g Formular y responder preguntas con relación al pasado, al presente o al entorno geográfico, para profundizar sobre temas de su interés en textos y fuentes diversas.
  - h Formular opiniones fundamentadas sobre temas de su interés, apoyándose en datos y evidencia.
- 

### Comunicación

- i Participar en conversaciones grupales, intercambiando opiniones sobre temas estudiados y respetando turnos y otros puntos de vista.
- j Presentar, en forma oral, visual o escrita, temas de su interés o estudiados en el nivel, seleccionando información, organizando la exposición con una estructura adecuada e incorporando el material de apoyo pertinente.

# Objetivos de Aprendizaje

## Ejes

Los estudiantes serán capaces de:

---

### Historia

- 1 Describir la civilización maya, considerando ubicación geográfica, organización política, actividades económicas, formas de cultivo y alimentos, organización de la sociedad, roles y oficios de hombres y mujeres, religión y ritos, desarrollo de la astronomía y la matemática, sistemas de escritura, guerras y sacrificios humanos, construcciones, costumbres y vida cotidiana, entre otros.
- 2 Describir la civilización azteca, considerando ubicación geográfica, organización política y extensión, la ciudad de Tenochtitlán, formas de cultivo y alimentos, religión y ritos, avances tecnológicos, organización de la sociedad, roles y oficios de hombres y mujeres, construcciones, costumbres y vida cotidiana, entre otros.
- 3 Describir la civilización inca, considerando ubicación geográfica, organización política, sistema de caminos y correos, religión y ritos, avances tecnológicos, organización de la sociedad, roles y oficios de hombres y mujeres, formas de cultivo y alimentos, construcciones, costumbres y vida cotidiana, entre otros.
- 4 Analizar y comparar las principales características de las civilizaciones americanas (mayas, aztecas e incas).
- 5 Investigar en diversas fuentes (imágenes, medios audiovisuales, TICs, gráficos, textos y otras) sobre algunos temas relacionados con el presente de los pueblos indígenas americanos; por ejemplo, el protagonismo que tienen hoy, la influencia de las civilizaciones maya, azteca e inca sobre la cultura y la sociedad de los países actuales situados donde ellos se desarrollaron, y su influencia en las comidas y en la lengua que empleamos en la actualidad, entre otros.

---

### Geografía

- 6 Ubicar lugares en un mapa, utilizando coordenadas geográficas como referencia (paralelos y meridianos).
- 7 Distinguir recursos naturales renovables y no renovables, reconocer el carácter limitado de los recursos naturales y la necesidad de cuidarlos, e identificar recursos presentes en objetos y bienes cotidianos.
- 8 Describir distintos paisajes del continente americano, considerando climas, ríos, población, idiomas, países y grandes ciudades, entre otros, y utilizando vocabulario geográfico adecuado.

- 9 Reconocer y ubicar los principales recursos naturales de América, considerando su distribución geográfica, su uso, y la importancia de cuidarlos en el marco de un desarrollo sostenible.
- 10 Comparar, mediante la observación en imágenes, mapas y otras fuentes, paisajes de su región con paisajes de América, distinguiendo distintas formas de adaptación y transformación de la población a su ambiente natural.

---

## Formación Ciudadana

- 11 Distinguir algunos actores de la organización política y democrática de Chile, como Presidente, ministros, senadores, diputados y alcaldes, considerando las instituciones en las que ejercen y cómo son nombrados o elegidos.
- 12 Reconocer sus principales derechos en situaciones de la vida cotidiana, como el derecho a la educación, a contar con alimentación, vivienda, recreo y servicios médicos adecuados, a expresarse, a ser protegido contra el abandono y la crueldad, y a no trabajar antes de la edad apropiada, y dar ejemplos de cómo se pueden ejercer y proteger esos derechos.
- 13 Mantener una conducta honesta en la vida cotidiana, en los juegos y en el trabajo escolar, hablando con la verdad, respetando las reglas de los juegos sin hacer trampa, evitando la copia y el plagio y reconociendo sus errores y sus acciones, entre otros.
- 14 Demostrar respeto por todas las personas mediante acciones en su vida diaria, sin discriminar por condiciones físicas, sociales, económicas, étnicas o culturales.
- 15 Participar en su comunidad, tomando parte en elecciones para una directiva del curso, asignando roles y funciones a cada cargo, y considerando la importancia de mantener una buena convivencia y una organización del curso que favorezca el trabajo escolar.
- 16 Resolver conflictos, aplicando estrategias como determinar la causa del problema, proponer posibles soluciones, dialogar, buscar un punto de vista común y votar, entre otras, demostrando respeto y empatía por las partes involucradas para mejorar la convivencia en el curso y en la comunidad escolar.
- 17 Diseñar y participar activamente en un proyecto grupal que solucione un problema de la comunidad escolar; por ejemplo, reciclaje de la basura, exceso de ruido, organización de turnos, leer o entretener a alumnos más pequeños, etc.
- 18 Opinar y argumentar con fundamentos sobre temas de la asignatura u otros.



# Quinto Básico

# Objetivos de Aprendizaje

## Habilidades

Los estudiantes serán capaces de:

---

### Pensamiento temporal y espacial

- a Representar e interpretar secuencias cronológicas y acontecimientos del pasado mediante líneas de tiempo, distinguiendo períodos.
  - b Aplicar conceptos relacionados con el tiempo (años, décadas, siglos, períodos, hitos) en relación con la historia de Chile.
  - c Analizar elementos de continuidad y de cambio en procesos de la historia de Chile y entre un período histórico y otro, considerando aspectos sociales, políticos, culturales y económicos.
  - d Usar herramientas geográficas para ubicar, caracterizar y relacionar elementos del espacio geográfico, como regiones, climas, paisajes, población, recursos y riesgos naturales.
  - e Orientarse en el espacio, utilizando categorías de ubicación absoluta (coordenadas geográficas) y relativa.
- 

### Análisis y trabajo con fuentes

- f Obtener información sobre el pasado y el presente a partir de diversas fuentes primarias y secundarias.
  - g Investigar sobre temas del nivel y aplicar distintas estrategias para registrar y organizar la información obtenida de una fuente sobre un tema (como organizadores gráficos, tablas, lista de ideas principales y esquemas, entre otros).
- 


### Pensamiento crítico

- h Formular y responder preguntas para profundizar sobre temas de su interés, en relación con el pasado, el presente o el entorno geográfico.
- i Fundamentar opiniones respecto de temas estudiados en el nivel, utilizando fuentes, datos y evidencia.
- j Comparar distintos puntos de vista respecto de un mismo tema.
- k Identificar las causas de los procesos históricos estudiados y dar ejemplos que reflejen su carácter multicausal.



---

## Comunicación

- l Participar en conversaciones grupales, expresando opiniones fundamentadas, respetando puntos de vista y formulando preguntas relacionadas con el tema.
  - m Presentar, en forma oral, visual o escrita, temas estudiados en el nivel, organizando la exposición o el informe con una estructura adecuada e incorporando el material de apoyo pertinente.
- 

# Objetivos de Aprendizaje

## Ejes

Los estudiantes serán capaces de:

---

### Historia

- 1 Explicar los viajes de descubrimiento de Cristóbal Colón, de Hernando de Magallanes y de algún otro explorador, considerando sus objetivos, las rutas recorridas, los avances tecnológicos que facilitaron la navegación, las dificultades y los desafíos que enfrentaron las tripulaciones y el contexto europeo general en que se desarrollaron.
- 2 Describir el proceso de conquista de América y de Chile, incluyendo a los principales actores (Corona española, Iglesia católica y hombres y mujeres protagonistas, entre otros), algunas expediciones y conflictos bélicos, y la fundación de ciudades como expresión de la voluntad de los españoles de quedarse y expandirse, y reconocer en este proceso el surgimiento de una nueva sociedad.
- 3 Analizar el impacto y las consecuencias que tuvo el proceso de conquista para Europa y para América, considerando diversos ámbitos.
- 4 Investigar sobre los efectos de la conquista sobre los pueblos indígenas americanos, utilizando fuentes dadas por el docente.
- 5 Describir algunas dimensiones de la vida colonial en Chile, como organización de la sociedad y grupos sociales, oficios y actividades económicas, costumbres y vida cotidiana, arte y celebraciones.
- 6 Explicar aspectos centrales de la Colonia, como la dependencia de las colonias americanas de la metrópoli, el rol de la Iglesia católica y el surgimiento de una sociedad mestiza.
- 7 Explicar y dar ejemplos de las distintas formas en las que españoles y mapuches se relacionaron en el período colonial, considerando resistencia mapuche y guerra de Arauco, mestizaje, formas de trabajo (como encomienda y esclavitud), evangelización, vida fronteriza y sistema de parlamentos.
- 8 Identificar, en su entorno o en fotografías, elementos del patrimonio colonial de Chile que siguen presentes hoy, como edificios, obras de arte y costumbres, entre otros.

---

## Geografía

- 9 Caracterizar las grandes zonas de Chile y sus paisajes (Norte Grande, Norte Chico, Zona Central, Zona Sur y Zona Austral), considerando ubicación, clima (temperatura y precipitaciones), relieve, hidrografía, población y recursos naturales, entre otros.
- 10 Reconocer y ubicar en mapas recursos naturales significativos de Chile, como cobre, hierro, recursos marítimos y forestales, entre otros; diferenciar recursos renovables y no renovables y explicar la importancia de cuidarlos en el marco de un desarrollo sostenible.
- 11 Analizar y dar ejemplos de diversas maneras en las que el trabajo de las personas, sus ideas y proyectos potencian y dan valor a los recursos naturales (por ejemplo: tecnología de riego, elaboración de vinos, uso de madera en la construcción, nuevas formas de explotación sustentable).
- 12 Investigar, describir y ubicar los riesgos naturales que afectan a su localidad, como sismos, maremotos, inundaciones, derrumbes y volcanismo, e identificar formas en que la comunidad puede protegerse (construcciones antisísmicas, medidas de seguridad y evacuación en el hogar, en la escuela y en los distintos espacios públicos, entre otros).

---

## Formación Ciudadana

- 13 Reconocer que todas las personas son sujetos de derecho, que deben ser respetados por los pares, la comunidad y el Estado, y que esos derechos no dependen de características individuales, como etnia, sexo, lugar de nacimiento u otras.
- 14 Reconocer que los derechos generan deberes y responsabilidades en las personas y en el Estado, lo que se manifiesta, por ejemplo, en que:
  - › las personas deben respetar los derechos de los demás
  - › todas las personas deben respetar las leyes
  - › el Estado debe asegurar que las personas puedan ejercer sus derechos (a la educación, a la protección de la salud, a la libertad de expresión, a la propiedad privada y a la igualdad ante la ley, entre otros)
  - › el Estado debe asegurar los derechos de las personas a participar en la vida pública, como el derecho a formar organizaciones de participación social (fundaciones, juntas de vecinos, etc.), a participar en partidos políticos y el derecho a sufragio, entre otros

- 15 Reconocer que hay logros y beneficios que dependen del esfuerzo, el mérito y el comportamiento de cada persona (como las calificaciones, los premios deportivos, los premios por compañerismo, el aprecio y el reconocimiento por parte de sus pares, el liderazgo).
- 16 Demostrar actitudes cívicas con acciones en su vida diaria, como:
  - › actuar con honestidad y responsabilidad (ejemplos: respetar los acuerdos establecidos, respetar la autoría de música y películas, evitar el plagio escolar, etc.)
  - › respetar a todas las personas (ejemplos: no discriminar por condiciones físicas, sociales, culturales o étnicas, escuchar respetuosamente opiniones distintas, respetar espacios y propiedad de los demás, etc.)
  - › contribuir a la buena convivencia (ejemplos: buscar soluciones pacíficas para resolver problemas, mostrar empatía con los demás, etc.)
  - › cuidar y valorar el patrimonio y el medioambiente (ejemplos: realizar campañas de información y cuidado de nuestro patrimonio, usar la energía de manera eficiente, etc.)
- 17 Participar en su comunidad, tomando parte en elecciones para una directiva de curso, asignando roles y funciones a cada cargo, y demostrando que entienden las responsabilidades que lleva consigo el desempeño de un cargo y la importancia de elegir personas que se estimen idóneas, para mantener una buena convivencia y una organización del curso que permita el trabajo escolar.
- 18 Diseñar y participar en un proyecto que solucione un problema de la comunidad escolar, considerando temas como voluntariado, gasto excesivo de agua y electricidad en la escuela, y cuidado del medioambiente, entre otros, y ateniéndose a un plan y a un presupuesto.
- 19 Explicar formas en que un grupo de personas puede organizarse para resolver problemas, mejorar su calidad de vida y la de otros y lograr metas comunes; por ejemplo, fundaciones, voluntariado, empresas, agrupaciones y recolección de fondos para causas benéficas.
- 20 Opinar y argumentar con fundamentos sobre temas de la asignatura u otros.
- 21 Evaluar posibles soluciones frente a un problema o proyecto y justificar su elección.
- 22 Informarse y opinar sobre temas relevantes y de su interés en el país y el mundo (política, medioambiente, deporte, arte y música, entre otros) por medio de periódicos y TIC.



**Basics  
of  
Excel**

# Objetivos de Aprendizaje

## Habilidades

Los estudiantes serán capaces de:

---

### Pensamiento temporal y espacial

- a Representar e interpretar secuencias cronológicas mediante líneas de tiempo simples y paralelas, e identificar períodos y acontecimientos simultáneos.
  - b Aplicar conceptos relacionados con el tiempo (años, décadas, siglos, períodos, hitos) y utilizarlos en relación con la historia de Chile.
  - c Analizar elementos de continuidad y de cambio en procesos, entre períodos históricos y en relación con la actualidad, considerando aspectos sociales, políticos, culturales y económicos.
  - d Usar herramientas geográficas para ubicar, caracterizar y relacionar elementos del espacio geográfico, como regiones, climas, paisajes, población, recursos y riesgos naturales.
- 

### Análisis y trabajo con fuentes

- e Obtener información sobre el pasado y el presente a partir de diversas fuentes primarias y secundarias, identificando el contexto histórico e infiriendo la intención o la función original de estas fuentes.
  - f Investigar sobre temas del nivel y aplicar distintas estrategias para registrar y organizar la información obtenida de dos o más fuentes sobre un tema (como organizadores gráficos, tablas, lista de ideas principales y esquemas, entre otros).
  - g Contrastar información a partir de dos fuentes históricas y/o geográficas distintas, por medio de preguntas dirigidas, y extraer conclusiones.
- 

### Pensamiento crítico

- h Formular y responder preguntas para profundizar sobre temas de su interés, con relación al pasado, al presente o al entorno geográfico.
- i Fundamentar opiniones frente a temas estudiados en el nivel, utilizando fuentes, datos y evidencia.
- j Comparar distintos puntos de vista respecto de un mismo tema.
- k Evaluar posibles soluciones frente a un problema o proyecto y justificar su elección.
- l Explicar las causas de un proceso histórico, reconociendo su carácter multicausal.

---

## Comunicación

- m Participar en conversaciones grupales, expresando opiniones fundamentadas, respetando puntos de vista y formulando preguntas relacionadas con el tema.
- n Presentar, en forma oral, visual o escrita, temas históricos o geográficos del nivel, organizando la exposición o el informe con una estructura adecuada, incorporando el material de apoyo pertinente y respondiendo preguntas de la audiencia.

# Objetivos de Aprendizaje

## Ejes

Los estudiantes serán capaces de:

---

### Historia

- 1 Explicar los múltiples antecedentes de la independencia de las colonias americanas y reconocer que la independencia de Chile se enmarca en un proceso continental.
- 2 Explicar el desarrollo del proceso de independencia de Chile, considerando actores y bandos que se enfrentaron, hombres y mujeres destacados, avances y retrocesos de la causa patriota, y algunos acontecimientos significativos, como la celebración del cabildo abierto de 1810 y la formación de la Primera Junta Nacional de Gobierno, la elección del primer Congreso Nacional, las batallas de Rancagua, Chacabuco y Maipú, y la Declaración de la Independencia, entre otros.
- 3 Describir algunos hitos y procesos de la organización de la república, incluyendo las dificultades y los desafíos que implicó organizar en Chile una nueva forma de gobierno, el surgimiento de grupos con diferentes ideas políticas (conservadores y liberales), las características de la Constitución de 1833 y el impacto de las reformas realizadas por los liberales en la segunda mitad del siglo XIX.
- 4 Investigar sobre algunos aspectos culturales del siglo XIX, como los avances en educación y la fundación de instituciones, el aporte de intelectuales y científicos nacionales (por ejemplo, Diego Barros Arana, Benjamín Vicuña Mackenna, José Victorino Lastarria) y extranjeros (por ejemplo, Andrés Bello, Claudio Gay, Charles Darwin y María Graham), las primeras mujeres en obtener títulos universitarios y el impacto en la sociedad de la llegada del ferrocarril y de otros avances tecnológicos, entre otros.
- 5 Describir cómo se conformó el territorio de Chile durante el siglo XIX, considerando colonizaciones europeas, la incorporación de Isla de Pascua, la ocupación de la Araucanía, la Guerra del Pacífico y diversos conflictos bélicos, entre otros factores.
- 6 Caracterizar los principales aspectos que definieron el período de riqueza aportada por la explotación del salitre, considerando la expansión económica y el inicio de la “cuestión social”.
- 7 Explicar y dar ejemplos de la progresiva democratización de la sociedad durante el siglo XX, considerando el acceso creciente al voto, la participación de la mujer en la vida pública y el acceso a la educación y a la cultura, entre otros.



- 8 Comparar diferentes visiones sobre el quiebre de la democracia en Chile, el régimen o dictadura militar y el proceso de recuperación de la democracia a fines del siglo XX, considerando los distintos actores, experiencias y puntos de vista, y el consenso actual con respecto al valor de la democracia.
- 9 Explicar y dar ejemplos de aspectos que se mantienen y aspectos que han cambiado o se han desarrollado en la sociedad chilena a lo largo de su historia.

---

## Geografía

- 10 Identificar elementos constitutivos del territorio nacional, considerando la localización de Chile en el mundo y su carácter tricontinental.
- 11 Caracterizar geográficamente las regiones político-administrativas del país, destacando los rasgos físicos (como clima, relieve, hidrografía y vegetación) y humanos (como volumen y distribución de la población y actividades económicas) que les dan unidad.
- 12 Comparar diversos ambientes naturales en Chile (desértico, altiplánico, costero, mediterráneo, andino, frío y lluvioso, patagónico y polar), considerando como criterios las oportunidades y las dificultades que presentan y cómo las personas las han aprovechado y superado para vivir y desarrollarse.
- 13 Explicar las principales características físicas, humanas y económicas de su región y de su localidad.
- 14 Explicar cómo han influido los desastres naturales en el desarrollo de Chile durante su historia reciente, dando ejemplos de nivel nacional y regional (sismos, volcanismo, sequía, inundaciones y derrumbes, entre otros).

---

## Formación Ciudadana

- 15 Explicar algunos elementos fundamentales de la organización democrática de Chile, incluyendo:
  - › la división de poderes del Estado
  - › la representación mediante cargos de elección popular (concejales, alcaldes, diputados, senadores y Presidente)
  - › la importancia de la participación ciudadana

- 16 Reconocer que la Constitución Política de Chile establece la organización política del país y garantiza los derechos y las libertades de las personas, instaurando un sistema democrático.
- 17 Comprender que todas las personas tienen derechos que deben ser respetados por los pares, la comunidad y el Estado, lo que constituye la base para vivir en una sociedad justa, y dar como ejemplo algunos artículos de la Constitución y de la Declaración Universal de los Derechos Humanos.
- 18 Explicar que los derechos generan deberes y responsabilidades en las personas e instituciones, y lo importante que es cumplirlos para la convivencia social y el bien común.
- 19 Proponer y fundamentar distintas formas en que la sociedad puede proteger a las personas de situaciones en las que no se respetan sus derechos.
- 20 Demostrar actitudes cívicas con acciones en su vida diaria, como:
  - › respetar a todas las personas (ejemplos: actuar considerando la igualdad de derechos, escuchar respetuosamente opiniones distintas, etc.)
  - › contribuir a la buena convivencia (ejemplos: proponer posibles soluciones frente a un problema, usar el diálogo para plantear ideas a sus pares, alcanzar acuerdos, cooperar activamente en el logro de metas comunes, etc.)
  - › actuar con honestidad y responsabilidad (ejemplos: hablar con la verdad, actuar de acuerdo a sus convicciones y de las responsabilidades que se deriven, cumplir las responsabilidades asumidas, evitar la copia textual y el plagio, etc.)
  - › cuidar y valorar el patrimonio y el medioambiente (ejemplos: impulsar y participar en campañas de reciclaje, realizar acciones en la casa y en la escuela para ahorrar luz, agua y gas, etc.)
- 21 Trabajar en equipo de manera efectiva para llevar a cabo una investigación u otro proyecto, asignando y asumiendo roles, cumpliendo las responsabilidades asignadas y los tiempos acordados, escuchando los argumentos de los demás, manifestando opiniones fundamentadas y llegando a puntos de vista en común.
- 22 Participar en su comunidad, tomando parte en elecciones para una directiva de curso, evaluando las propuestas realizadas por los diferentes aspirantes y considerando la importancia de elegir personas responsables.
- 23 Participar, mediante acciones concretas, en proyectos que impliquen aportes dentro de la escuela, la comunidad y la sociedad, como voluntariado y ayuda social, entre otros, ateniéndose a un plan y un presupuesto.
- 24 Opinar y argumentar con fundamentos sobre temas de la asignatura u otros.

- 25 Evaluar posibles soluciones frente a un problema o proyecto y justificar su elección.
- 26 Informarse y opinar sobre temas relevantes y de su interés en el país y el mundo (política, medioambiente, deporte, arte y música, entre otros) por medio de periódicos y TICs.